

LES ÉLECTIONS COMMUNALES À VIENNE : LA POUSSÉE ÉLECTORALE DU FPÖ

Patrick MOREAU



La consultation électorale à Vienne a été l'occasion de mesurer les effets sur l'opinion de la mise en place de la coalition tripartite (ÖVP/SPÖ/NEOS) le 3 mars 2025. Cette coalition, menée par Christian Stocker, nouveau chef de l'ÖVP, et Andreas Babler, vice-chancelier du SPÖ, vise à assurer une majorité stable à la Chambre. Si l'ÖVP et le SPÖ ont chacun six ministères, leurs alliés libéraux, les NEOS, en détiennent seulement deux¹.

Ce mariage de raison des partis démocratiques, qualifié de « coalition de la dernière chance », et visant à éviter l'arrivée au pouvoir du FPÖ, est bien considéré par une majorité d'électeurs, mais suscite de nombreuses interrogations². La compatibilité du SPÖ (ligne Babler marxiste et très marquée à gauche) avec les libéraux de NEOS est vue comme une source potentielle d'instabilité. L'ÖVP, qui s'était doté d'un nouveau chef, a la responsabilité des longues négociations avec le FPÖ. Ces dernières témoignaient d'un fort glissement à droite des conservateurs – en particulier sur l'immigration, la sécurité, l'écologie – une « mutation » qui faisaient grincer des dents l'aile gauche du SPÖ. Par ailleurs, la guerre en Ukraine, l'arrivée de Donald Trump et la mise en place de sa politique économique et géopolitique imprévisible, ramenaient au cœur des interrogations collectives la question de la neutralité de l'Autriche, de ses relations avec la Russie et de son rôle dans l'Union européenne. Toutefois, ces thèmes ont peu pesé dans les choix électoraux viennois.

1. „Aktuelle Mitglieder der Bundesregierung und Staatssekretärinnen bzw. Staatssekretäre“, Parlament Österreich [en ligne].

2. Sebastian Enskat, Michael Stellweg et Johannes Spreitz, „Österreichs politische Mitte unter Druck“, Konrad Adenauer Stiftung, 1 avril 2025 [en ligne].

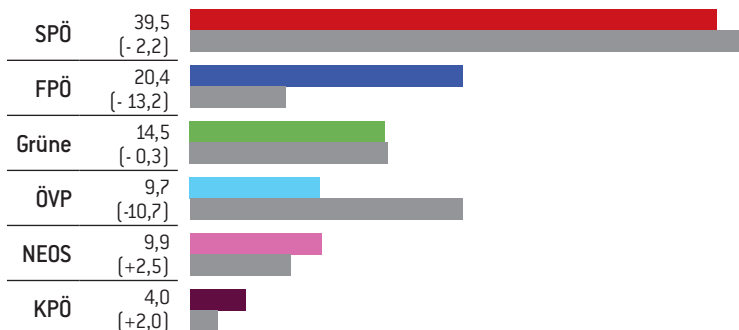
Les sondages, quelques jours avant l'élection de Vienne, montraient la domination du FPÖ sur le plan national.



Source : Sondage Lazarsfeld, 22 mai 2025 [en ligne].

Toutefois, la situation politique à Vienne est très différente. La ville est historiquement un bastion social-démocrate, ce qui a été confirmé par les élections du 28 avril 2025.

Les résultats provisoires de l'élection de Vienne

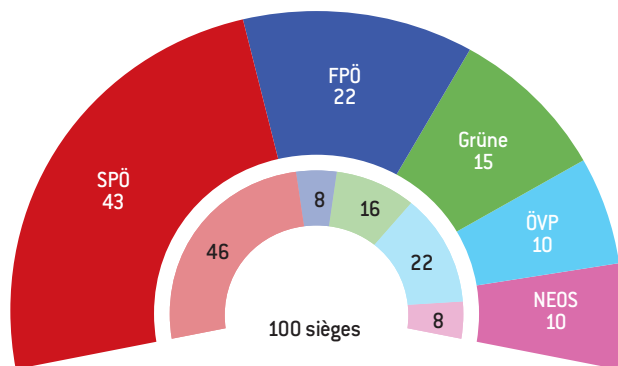


Source : APA/ORF

L'analyse des résultats montre que le SPÖ ne baisse que marginalement (-2,2 points de pourcentage). Les NEOS, qui étaient dans la coalition gouvernementale avec le SPÖ, progressent légèrement (+2,5 pts). Les Verts restent stables (-0,3 pts). Le FPÖ progresse fortement (+13,64 pts), tandis que l'ÖVP s'effondre (-10,72 pts). Le KPÖ est en hausse notable (4 %, +2,0 pts), signalant un nouveau retour du communisme en Autriche³. La Liste Strache (LS), ancien vice-chancelier et ex-président du FPÖ, est laminée (1,1 ; -2,2 pts). La participation électorale est en baisse, avec un passage de 65,28 % en 2020 à 59,77 %.

3. „Der KPÖ-Jahresrückblick 2024“, KPÖ [en ligne] ; Jan Michael Marchart, „Kommunisten feiern Achtungserfolg, Strache rutscht in die Bedeutungslosigkeit“, *Der Standard*, 27 avril 2025 [en ligne].

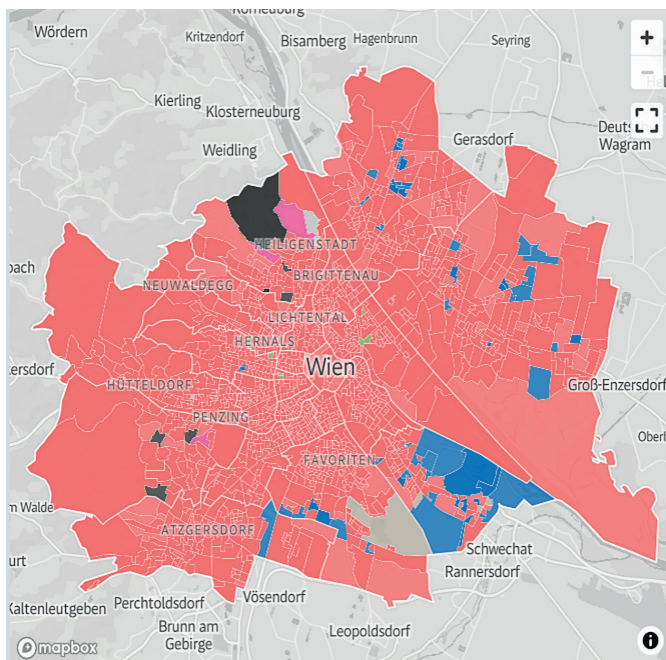
Les élections communales à Vienne : la poussée électorale du FPÖ



Les chiffres provisoires montrent que le SPÖ a gagné 43 sièges, soit une perte de 3 sièges, et que le FPÖ passe de 8 élus à 22. L'ÖVP recule de 12 sièges, tandis que les NEOS gagnent 2 élus. Le conseil municipal de Vienne compte 100 mandats. Pour obtenir une majorité parlementaire, il faut donc 51 sièges.

La cartographie de l'élection montre la domination du SPÖ ainsi que les bureaux de votes où le FPÖ a terminé en tête. La cartographie des élections précédentes de 2020 et 2024 montre l'ancrage territorial et la solidité de ces bastions FPÖ (Simmering, Floridsdorf, Favoriten)⁴.

Carte des résultats de élections communales à Vienne



4. „Bezirke mit dem höchsten Stimmenanteil“, Stadt Wien [en ligne].

La polarisation se retrouve dans tous les niveaux des différents électorats (ce qui est révélé par l'analyse sociologique).

« Quelles sont les raisons qui ont été très importantes dans votre décision de voter ? »
(en %)

	Total électeurs	SPÖ	ÖVP	Verts	NEOS	FPÖ
Positions de fond	57	50	53	72	52	66
Signal à la politique du Bund	34	29	29	25	18	59
Appréciation du gouvernement de la ville	31	33	25	19	17	45
Par principe toujours pour ce parti	22	26	24	22	4	25
Les candidats tête de liste	21	30	14	10	8	21
Contact direct pendant la campagne	10	10	12	5	6	14

Source : „Wahl25 Wien“, ORF/Foresight/ISA [en ligne].

Comme à l'occasion des élections nationales et européennes qui ont eu lieu en 2024, les électeurs FPÖ maintiennent le vote sanction contre le gouvernement en place. Les électeurs FPÖ ont aussi été plus sensibles (14 %) au contact direct avec les candidats pendant la campagne (10 % chez les autres électeurs).

Thèmes discutés pendant la campagne électorale « Quels sont, selon vous, les trois thèmes dont vous avez le plus souvent parlé pendant la campagne électorale ? » (en %)

	Total électeurs	SPÖ	ÖVP	Verts	NEOS	FPÖ
Asile et immigration	45	37	57	30	41	73
Vie chère et inflation	33	39	23	25	27	39
Éducation	23	26	20	26	47	14
Soins de santé	19	22	18	12	18	17
Criminalité et sécurité	18	16	25	6	16	34
Justice sociale	16	18	15	25	11	13
Environnement et protection du climat	15	15	12	55	20	3
Économie	14	12	17	4	23	14
Développement de la ville et utilisation du sol	8	8	8	21	4	4
Places de travail	7	10	4	2	7	4
Retraites	4	4	6	0	3	5
Événements politiques	4	3	4	4	5	4
Guerre et sécurité internationale	3	4	3	3	1	3
Démocratie et participation des citoyens	2	3	1	2	2	2
Sport et culture	1	2	2	0	1	1
Medias sociaux	0	0	0	0	1	0
Transformation digitale et IA	0	0	0	0	1	0

Source : „Wahl25 Wien“, ORF/Foresight/ISA [en ligne].

Les thèmes « Asile et immigration », « Vie chère et inflation », « Education », « Santé » et « Criminalité et sécurité » dominent dans l'ensemble des partis, les Verts se préoccupant davantage de l'écologie. Plus encore, l'immigration, la vie chère et la criminalité, surtout au FPÖ, mobilisent fortement les électeurs. Il est frappant de constater qu'en dépit du marasme économique en Autriche⁵, les problématiques économiques, comme par exemple la peur du chômage, ne sont que très peu abordées.

La sociographie du choix partisan (en %)

	SPÖ	ÖVP	Verts	NEOS	FPÖ	KPÖ	LS	Autres
Sexe								
Homme	38	9	12	11	22	6	2	1
Femme	41	10	17	9	19	3	1	1
Tranches d'âge								
Jusqu'à 34 ans	41	6	17	10	16	6	2	3
39 – 59 ans	35	7	18	10	23	4	2	1
60 ans et plus	43	16	10	9	20	2	0	0
Activité économique								
Actifs	36	8	17	11	21	4	1	1
Retraités	43	16	9	9	20	3	0	0
Niveau de formation								
École obligatoire	37	10	9	7	29	5	2	3
Apprentissage	40	11	5	5	35	3	1	1
École secondaire	43	11	12	8	20	6	0	1
Examen de maturité à la fin de l'enseignement secondaire supérieur, Bac.	41	9	16	10	15	6	2	1
Université	37	8	26	16	9	3	1	1
Sans baccalauréat	40	10	8	6	29	4	1	1
Maturité et plus	39	9	21	13	12	4	1	1
Hommes sans baccalauréat	36	9	7	7	32	6	2	1
Hommes avec baccalauréat	39	10	17	14	12	6	2	1
Femmes sans baccalauréat	43	12	8	5	27	2	1	2
Femmes avec baccalauréat	38	8	25	12	11	3	1	1
Actifs sans baccalauréat	33	8	10	5	37	4	2	2
Actifs avec baccalauréat	38	8	22	15	11	4	1	1
Prise de décision								
Tôt dans le passé	43	9	14	7	22	3	1	0
Tardif	26	11	18	16	16	7	3	3
Qualité de vie								
Il fait bon vivre à Vienne	48	8	20	11	6	5	1	0
Vienne a beaucoup perdu de sa qualité de vie	21	12	4	7	49	4	2	3
Satisfaction avec le gouvernement de la ville								
Satisfaction	54	6	18	13	4	4	1	1
Insatisfaction	15	15	10	5	46	5	2	2

Source : „Wahl25 Wien“, ORF/Foresight/ISA [en ligne].

5. „WIFO und IHS für ‚schmerzhaft Reformen‘“, ORF, 27 mars 2025 [en ligne].

L'analyse de la sociologie des électeurs des différents partis montre que le FPÖ a presque réussi à combler le *gender gap* parmi ses électeurs (22 % d'hommes et 19 % de femmes). Le FPÖ obtient traditionnellement ses meilleurs résultats chez les populations à faible niveau de scolarisation (école obligatoire 29 % et apprentissage 35 %), tandis que les Verts et les NEOS sont plus populaires chez les personnes ayant obtenu le baccalauréat ou un diplôme universitaire. Enfin, les hommes (32 %) et les femmes (27 %) sans le bac sont des électeurs privilégiant le FPÖ, à l'inverse de ceux ayant obtenu un diplôme universitaire.

Le FPÖ recueille 42 % des voix chez les sondés trouvant que la ville s'est dégradée. L'insatisfaction de ces électeurs est alimentée par le discours anti-immigration du FPÖ et l'affirmation par le parti de la naissance d' « enclaves culturelles » dans certains quartiers⁶.

Migration et choix politiques (en %)

Migration	SPÖ	ÖVP	Verts	NEOS	FPÖ	KPÖ	LS	Autres
Sans passé migratoire	37	10	16	10	21	4	1	1
Immigrés de 2 ^e génération	52	6	10	8	14	7	0	2
Immigrés de 1 ^{ère} génération	48	6	14	9	18	2	1	3

Source : „Wahl25 Wien“, ORF/Foresight/ISA [en ligne].

Le SPÖ obtient la majorité absolue parmi les électeurs issus de l'immigration de deuxième génération (c'est-à-dire nés en Autriche de parents nés à l'étranger). Le FPÖ, quant à lui, réalise un score presque équivalent auprès des Autrichiens issus de l'immigration de première génération (c'est-à-dire les immigrés ayant réussi à obtenir la nationalité autrichienne) et chez les Autrichiens sans passé migratoire. Ce résultat est le fruit d'une stratégie d'implantation du FPÖ dans les communautés issues de l'immigration, en particulier turque – cette dernière étant en effet culturellement conservatrice, nationaliste, et opposée à l'arrivée de nouveaux migrants. Dès lors, afin de mener à bien sa stratégie, le FPÖ s'appuie sur des personnalités très influentes dans la communauté d'immigrés turcs⁷.

6. Clemens Neuhold, „Alle wollen Floridsdorf: Wo der Wahlkampf am härtesten geführt wird“, *Profil*, 6 avril 2025 [en ligne].

7. Daniela Breščaković et Nina Brnada, „Die FPÖ und ihr geheimes Werben um türkische Wähler“, *Profil*, 21 mars 2025 [en ligne] ; David Krutzler et Sandra Schieder, „Wie die FPÖ im Wählerreich der Wiener Türken fischt – und damit Unmut auslöst“, *Der Standard*, 17 mars 2025 [en ligne] ; Nina Horaczek, „Blauland : Kickls Goldjunge aus der Türkei“, *Falter*, 20 mars 2025 [en ligne] ; Daniela Breščaković et Nina Brnada, „Wie die FPÖ mit allen Mitteln um die Stimmen der Wiener Türken buhlt“, *Profil*, 14 mars 2025 [en ligne].

En conclusion, cette élection est certes un succès pour le FPÖ, mais ce parti n'a pas réussi à « prendre le bastion » SPD viennois⁸. On peut penser que les NEOS entreront de nouveau en coalition avec le SPD, mais ce parti pourrait être tenté par une alliance différente. L'échec de l'ÖVP n'aura, à court terme, aucune conséquence pour l'union tripartite actuellement au pouvoir. Néanmoins, si le FPÖ continue de monter dans les sondages nationaux pour s'approcher des 40 %, il deviendra un obstacle politique difficile à contourner dans les Bundesländer.

8. Sandra Schieder, „Dominik Nepp gelang in Wien ein blauer Aufstieg, die „Abrechnung mit Ludwig“ blieb aus“, *Der Standard*, 27 avril 2025 [en ligne].